


VEOSE TURVALISE LAADIMISE JA KINNITAMISE JUHEND

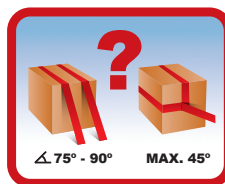
Ole hoolikas ja täida nõudeid!

Kauba korrektne sõidukile laadimine ja kinnitamine on turvalise autoveo tagamiseks hädavajalik. Seetõttu on tähtis, et kaup kinnitataks sõidukile vastavalt kehtivatele standarditele ning riiklikele nõuetele. Selleks, et liiklusohutust parandada, on IRU välja töötanud alljärgneva harmoneeritud juhise nõuannetega veose turvaliseks laadimiseks ja kinnitamiseks.

ENNE VEOSE SÕIDUKILE LAADIMIST



Selgita, milline on selle veose jaoks parim veovahend;




Selgita, milline on parim meetod antud veose kinnitamiseks (kasutades tõkiseid, rihmasid, kiilusid või erinevate meetodite kombinatsioone);




Veendu, et laadimisplatvorm ja sõiduki kaubaruum on puhtad;



Selgita, kui palju ja milliseid rihmasid ja/või kette veose turvaliseks kinnitamiseks vaja läheb;




Selgita, millised on parimad laadimisvahendid ja meetodid;

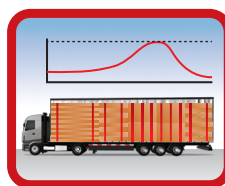


Selgita, kui palju hõõrdmatte ja muid kinnitusvahendeid (kaubaaluseid, nurgakaitsmeid jne.) veose turvaliseks kinnitamiseks vaja läheb.

VEOSE LAADIMISE JA KINNITAMISE AJAL



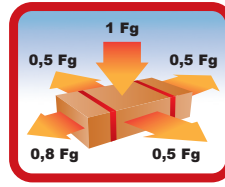
Arvesta veose laadimisel sõiduki lubatud massi;



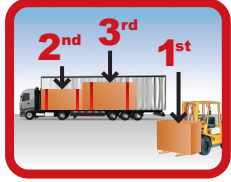
Arvesta veose laadimisel sõiduki lubatud teljekoormuste jaotumist;




Paiguta veos optimaalselt (kergemad kaubad pealepoole, raskemad allapoole);



Kontrolli, et kinnitused jaotaksid veose poolt tekitatud jõud võimalikult ühtlaselt ning et kinnituste kaldenurkad oleksid õiged;



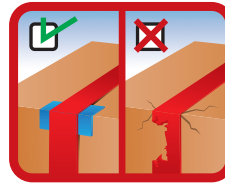
Paiguta veos vastavalt kavandatud mahalaadimisjärjekorrale;



Kontrolli kinnitusvahendite kvaliteeti ja seisukorda;

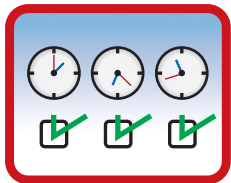


Veendu, et veose osade vahel poleks tarbetut tühja ruumi;

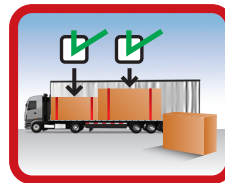


Kontrolli, et kinnitusvahendid ei kahjustaks veost ning et veos ei kahjustaks kinnitusvahendeid.

VEO AJAL



Võimalusel kontrolli veose kinnitusi veo ajal regulaarselt;



Kontrolli ja kohenda veose kinnitusi iga mahalaadimise, ümberpaigutamise või pealelaadimise korral;



Kui veo ajal esineb järsku pidurdamist või muid ebatavalisi sõidutingimusi, kontrolli veost lähimas turvalises kohas;



Sõida sujuvalt ja enneti liiklusolukordi, et vältida äkilisi suunamuutusi või järsku pidurdamist, siis veose tekitatud jõud ei suurene!



Lisainformatsiooni saab IRU Akadeemia interaktiivsest veose turvalise laadimise ja kinnitamise koolitusprogrammist!

www.iru.org/academy